

HALL A
APPARTEMENT DE 3 PIECES
N°A43 AU 4EME ETAGE





ENTREE	6.05 m ²
SEJOUR/CUISINE	23.63 m ²
CHAMBRE 1	13.03 m ²
CHAMBRE 2	10.29 m ²
SDE	4.75 m ²
WC	1.89 m ²
RANGEMENT	1.70 m ²

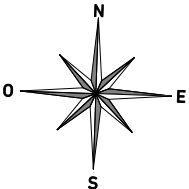
SURFACE HABITABLE	61.34 m ²
-------------------	----------------------

BALCON	6.23 m ²
--------	---------------------

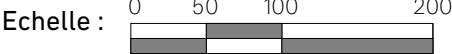
SURFACE TOTALE HABITABLE ET ANNEXE	67.57 m ²
------------------------------------	----------------------

LEGENDE

AP	Allège pleine		Sèche Serviette
AV	Allège Vitrée		Radiateur
VR	Volet Roulant	R	Réfrigérateur
GC	Garde-corps	LL	Lave-linge
	Soffite / faux-plafonds	LV	Lave-vaisselle
ETEL	Esp techn. elect. du lgt	CUI	Cuisson
PL	Placard	TRI	Tri sélectif
			Retombée de poutre



INDICE 1 MAI 2025



Conformément à la réglementation, ce plan est :

PMR	EVOLUTIF
-----	----------

Nota : Les surfaces des placards sont comprises dans celles où ils se situent. Des modifications sont susceptibles d'être apportées à ce plan en fonction des nécessités techniques et réglementaires de la réalisation, tant en ce qui concerne les dimensions libres que l'équipement. Les soffites, faux-plafonds, retombées, gaines techniques, canalisations, trappes de visite, descente d'eaux pluviales, équipements électriques, ne sont pas systématiquement représentés ou le sont à titre indicatif. Les dimensions et les implantations des appareils de chauffage, lorsqu'ils sont représentés, sont indicatifs et seront soumis à la conformité de l'étude thermique. La forme des jardins (pente, talus...) n'est pas toujours représentée ou l'est à titre indicatif. La végétation éventuellement représentée n'est pas contractuelle.

